

SOS-0006 お取り扱いの注意書

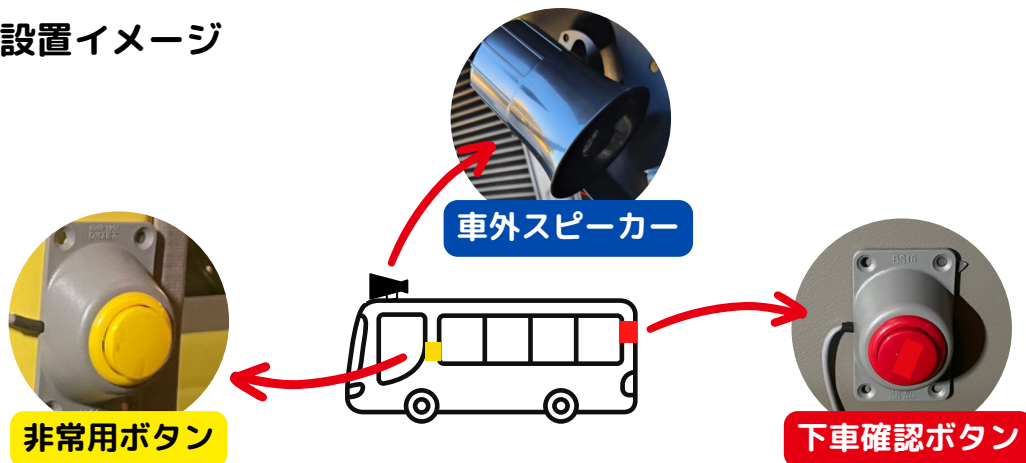
◆SOS-0006について

車内置き去り防止システムSOS-0006は、エンジン停止後一定時間以内に車両後方に設置している下車確認ボタンを押下しないと、車外スピーカーが鳴り響くというシステムであり、車内の目視による確認を促し、車内確認を習慣化させるシステムです。また、万が一置き去りにあった場合、車内から車外へSOSを発信する非常用ボタンも設けており、置き去り防止をサポートします。

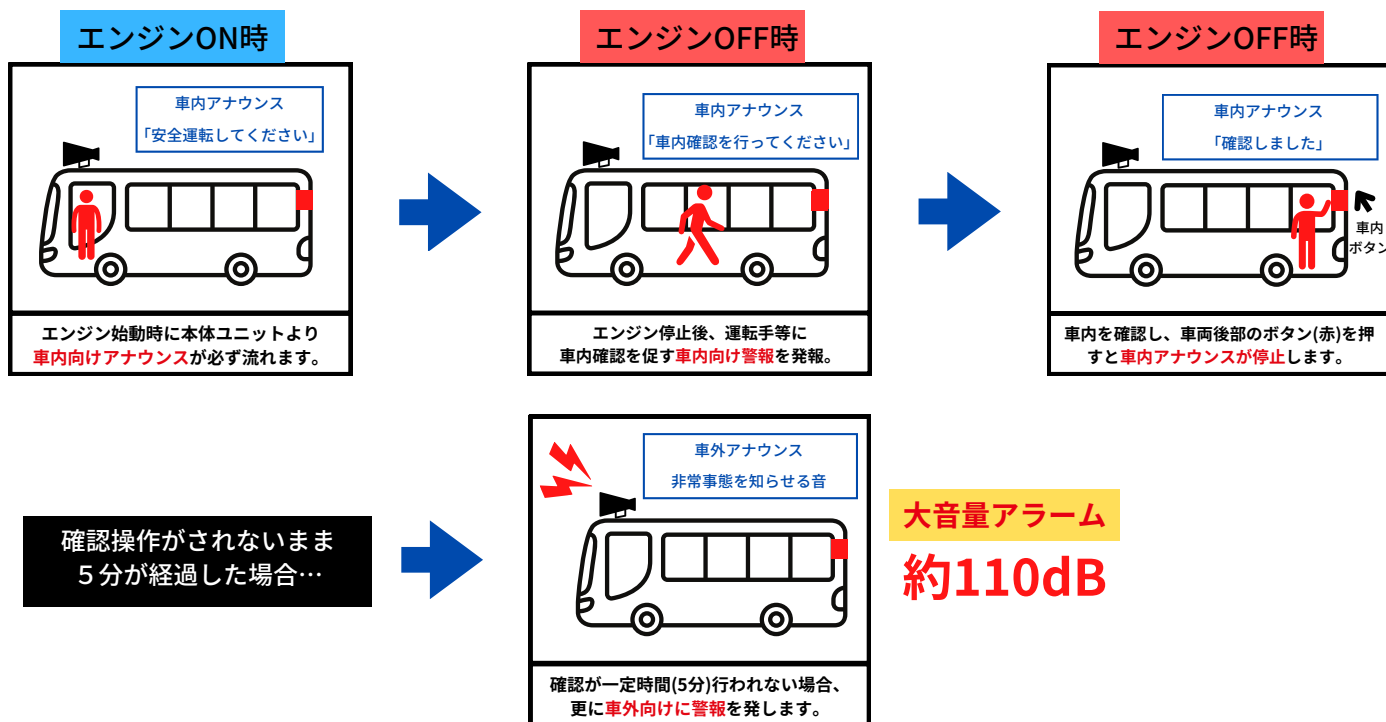
◆使用方法

- ① エンジンを停止(キーの位置がACC,STOP,OFF,LOCK)にすると運転席付近に設置の本体ユニットより車内アナウンスが流れます。
- ② 車内を見回りながら、車両後方の下車確認ボタン(赤)を押すと、車内アナウンスが止まります。
- ③ エンジン停止後より5分以内に下車確認ボタン(赤)を押さないと、車外スピーカーより大音量アラーム(約110dB)が周囲に流れます。
- ④ ②の確認後、万が一こどもがバスに置き去りにされた場合、非常用ボタン(黄)を押すと、大音量アラームが周囲に流れます。

◆ボタンの設置イメージ



◆SOS-0006の基本的な概要



◆SOS-0006の非常用ボタンの概要



◆注意事項

- ・当装置はエンジンをONにすると必ず音声ガイダンスが流れます。音による通知が行われない場合、当装置は故障しています。
- ・当装置の温度耐性の下限値は「-30℃」となっており、下限値よりも低温の環境下では使用できません。
- ・本製品は車内置き去りを完全に防止するものではなく、確認を習慣化させる装置となります。
万一、車内置き去りが発生した場合でも、弊社は責任を一切負いかねますので、予めご了承ください。

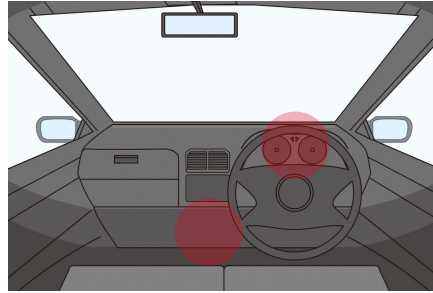
◆役割と機能の限界

当装置を導入するだけでは、置き去りを確実に防止できるわけではなく、ヒューマンエラーによる置き去りを防止する上での補助的な役割を果たすシステムであり、送迎用バスの運行のためのマニュアルの運用など、ソフト面での対策と組み合わせた上で効力を発揮します。

◆ステータスディスプレイの正常動作・異常動作について

- ステータスディスプレイの推奨設置箇所
パイロットランプは運転手等が明確に見える位置かつ走行時運転手の視界の妨げにならない位置に設置する。

推奨設置箇所 →



●起動時の挙動

- 正常時：エンジンをONにすると、車内スピーカーから「安全運転を行ってください」という音声ガイダンスが流れます。
- 異常時：エンジンをONにしても、車内スピーカーから音声ガイダンスが流れない。

●装置挙動

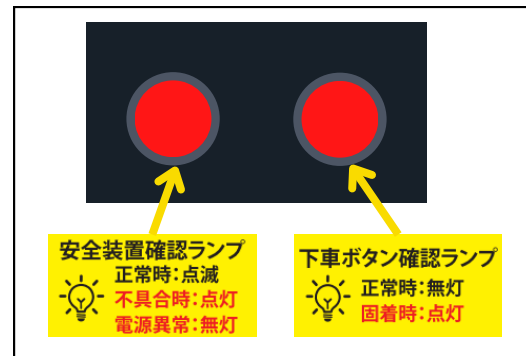
本装置に以下の以上があった場合、本体ユニットに接続されているパイロットランプにて、当装置の機能不全状態をお知らせします。またパイロットランプは、以下の2点の挙動を確認することができます。

①安全装置確認ランプ（SOS-0006本体の挙動に関するランプ）

- 正常時：点滅
- 不具合時(配線の断線・制御装置の電源喪失)：点灯
- 電源異常(車両のバッテリー上がり起因の電源喪失)：無灯

②下車確認ボタン確認ランプ（後方設置の下車確認ボタンの挙動に関するランプ）

- 正常時：無灯
- 固着時（確認ボタンが押された状態で固着）：点灯



◆修理を依頼される場合

- 故障の疑いがある場合、一度以下の株式会社TCIの窓口にご相談ください。
- 修理をご依頼の際は、以下の情報をご確認の上、お買い上げの販売店または株式会社TCIまでご連絡下さい。
 1. 製品名、シリアルナンバー
 2. 故障の内容（いつから、どんな症状で、どのような場合に、どのようなタイミングで発生するか）
 3. お買い上げ年月日
 4. お買い上げ店名
 5. お名前、住所、連絡先電話番号

※当社では製品の検査・修理時の代品貸出は非対応となっております。また、修理をご依頼いただく場合の送料や作業工賃等の諸費用はおお客様のご負担となりますので、予めご了承ください。

◆製品不具合、取付方法および使用方法に係る問い合わせ窓口

株式会社TCI
〒532-0012 大阪府大阪市淀川区木川東2-5-41 K2 EAST ビル6F

- ・電話での問い合わせ（平日9時～17時30分）
TEL：06-6885-7250

- ・Webでの問い合わせ（24時間365日）
URL：<https://www.tci-car-item.com/contact>

